



MOVÉO SCOLAIRE

La Polyvalence au juste prix



L'aménagement intérieur, le choix des matériaux et les différentes options permettent à ce véhicule une grande polyvalence pour les activités de transport scolaire ou de services réguliers.



MOVEO SCOLAIRE

DIMENSIONS

» Longueur (en mm)	8 980
» Largeur (en mm)	2 390
» Hauteur (en mm)	3 100 ou 3 300 avec climatisation passagers en option
» Porte à faux avant (en mm)	1 730
» Porte à faux arrière (en mm)	3 065
» Empattement (en mm)	4 185

CARACTERISTIQUES TECHNIQUES - IVECO CC 100 E22

CAPACITÉ

» Passagers	38 places + conducteur ou 34 places + 1 UFR + conducteur
» Réservoir carburant	120 litres
» Réservoir AD Blue	35 litres

POIDS

» P.T.A.C	10 250 kg
-----------	-----------

STRUCTURE

Châssis carrossé avec structure tubulaire, traitement anti-corrosion

MOTORISATION

» Type	IVECO TECTOR EURO VI
» Moteur	6 cylindres en ligne - Cylindrés 6 728 cm ³
» Puissance maxi	162 KW (220 cv) 2500 tr/min
» Couple maxi	800 Nm à 1 250 tr/min

TRANSMISSION

» Boîte de vitesses (marque et type)	Manuelle- 6 vitesses + 1 AR ZF 6S 800 TO
» Pont (marque et type)	IVECO / Rigide
» Embrayage	Mono disque à sec
» Ralentisseur	électrique TELMA

ESSIEUX

» Essieu avant charge maximale	3 800 Kg
» Essieu arrière charge maximale	6 800 Kg
» Freinage	Freins à disque avant et arrière
» Freins de service	Pneumatique
» Freins de parking	Pneumatique
» ABS	ABS/ASR/ESP de série
» Suspension avant	Rigide et mécanique
» Suspension arrière	Pneumatique
» Direction	Mécanique ZF
» Pneumatiques	235/75 R 17,5

CONFORT CLIMATIQUE

» Chauffage poste de conduite	Origine Iveco
» Compartiment passagers	Convecteurs dynamiques latéraux

ELECTRICITÉ

» Tension	24 Volts
» Batterie	2 Batterie 143 Ah
» Alternateur	90A/ 24V
» Tachygraphe	Digital VDO Siemens



» Des sièges adaptés pour un usage quotidien



» Ergonomie au poste de conduite pour allier sécurité et confort.



» Un volume intérieur spacieux

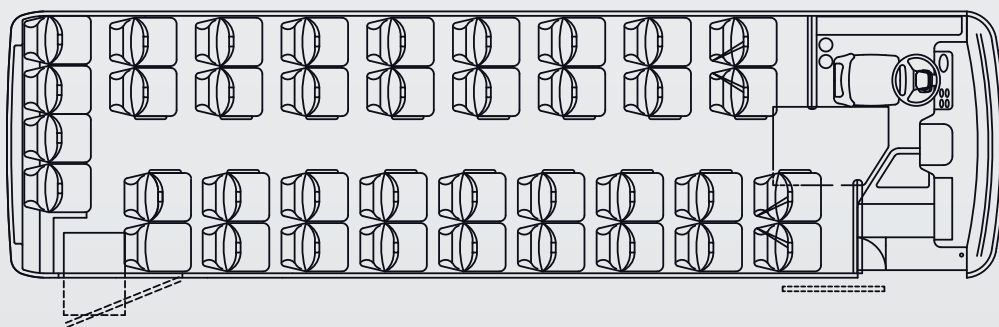
AMENAGEMENT - EQUIPEMENTS

- » Carrosserie : éléments latéraux en tôle aluminium, faces avant et arrière fibre de verre et résine
- » Porte avant droite louvoyante simple vantail
- » Porte arrière droite manuelle issue de secours avec verrouillage transport d'enfants prédisposée pour accès UFR
- » Un coffre arrière relevable
- » Pare-brise collé avec pare-soleil
- » Glaces latérales teintées collées à la carrosserie, simple vitrage avec ouvrant coulissant en partie supérieure
- » Une trappe de toit, issue de secours
- » Habillage intérieur : parois latérales en laminé Unilam et partie centrale en tôle d'aluminium peinte
- » Barres de maintien peintes en jaune
- » Sellerie GRL ceintures 2 ou 3 points avec dossier ABS, accoudoirs relevables
- » Barre arrêt-cartable sous sièges
- » Radio CD + haut-parleurs
- » Pré-câblage pour girouettes - Annexe XI
- » Pictogrammes lumineux Transport d'enfants
- » Ethylotest électronique anti-démarrage
- » Peinture blanche


EQUIPEMENTS OPTIONNELS

- » Feu anti-brouillard avant
- » Chauffage Autonome Webasto
- » Climatisation conducteur
- » Climatisation passager avec diffusion centrale arrière
- » Porte-bagages supérieurs latéraux
- » Rideaux tissu
- » Plate-forme élévatrice pour UFR
- » Girouettes - Annexe XI
- » Bandes réfléchissantes
- » Peinture autre teinte, métallisée ou personnalisée

- » Aménagement 38 places avec prédisposition UFR



- » Aménagement 34 places + 1UFR





Un réseau commercial présent dans toute la France

Notre équipe commerciale est composée d'experts répartis dans toute la France métropolitaine et les DOM-TOM et d'un service administratif basé en Vendée.

» Contact: commercial@hcgroupe.com - Tél: +33 (0) 2 51 43 04 25

Un service de location longue durée

Hervouet Corporate Lease est un service de location longue durée qui s'adresse aux professionnels.

» Contact: hclease@hcgroupe.com - Tél: +33 (0) 2 51 43 04 25

Une équipe SAV professionnelle et mobile

SAV 24h / 24h

» Contact: sav@hcgroupe.com

 **N°Vert 0 800 000 617**

APPEL GRATUIT DEPUIS UN POSTE FIXE

L'appui d'un réseau structuré



www.g-truck.fr

G-TRUCK, un réseau leader de 113 points de service depuis 1997.

» maintenance et réparation multimarques et multiservices

Un atelier de plus de 5 000 m²

Notre atelier permet d'effectuer des opérations de maintenance, réparations, carrosserie et peinture.



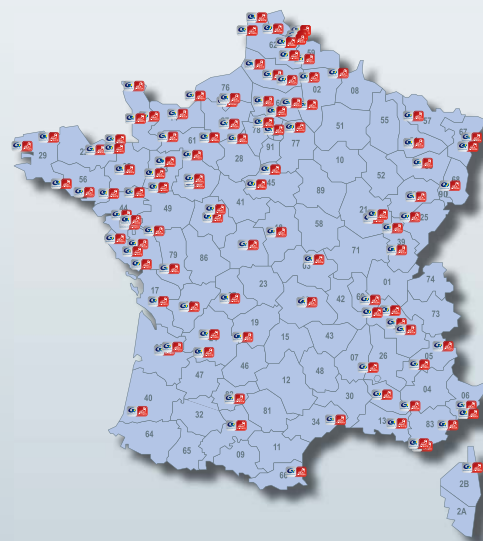
Un pôle Pièces Détachées

Plus de 1000m² avec 15 000 références pour vous fournir la pièce dont vous avez besoin dans les meilleurs délais.

» Service Pièces de rechange

Tel: 02 51 43 04 71 - Fax: 02 51 46 48 43

magasin@hcgroupe.com



Partenaire
GE Capital



Z.A. des Grands Moulins - SAINT GEORGES DE MONTAIGU - C.S. 50024 - 85607 MONTAIGU CEDEX
Tél. : 02 51 43 04 25 - Fax : 02 51 46 48 43 - www.hcgroupe.com